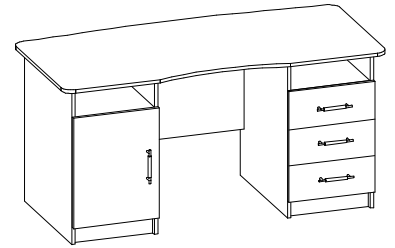
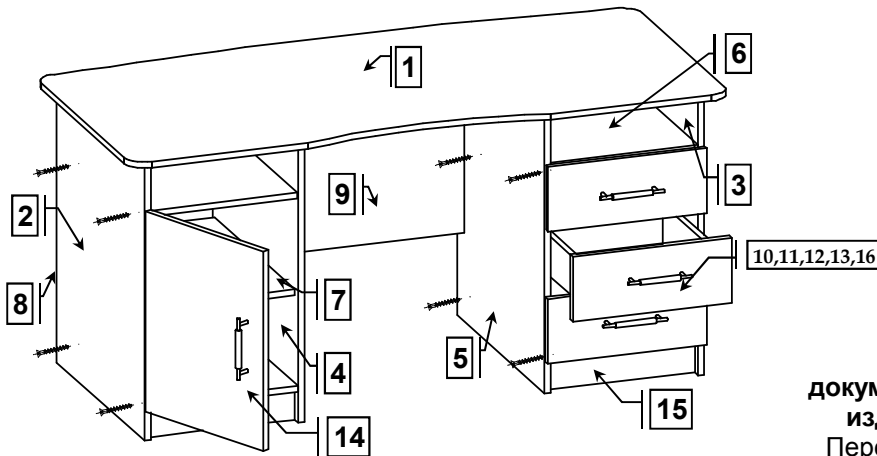




Стол письменный 2-х тумбовый



*** Предприятие - изготовитель оставляет за собой право на внесение изменений в конструкторско - технологическую документацию, усовершенствование конструкции изделия и замену фурнитуры на аналогичную.


Перед сборкой внимательно ознакомьтесь с данной инструкцией. Проверьте комплектность фурнитуры и разберите ее по назначению. Упаковку и прокладочный материал можно использовать в качестве подстилочного материала при сборке. Сборку производите на ровной поверхности. Подготовьте необходимые инструменты:

Качество мебели зависит от качества сборки.

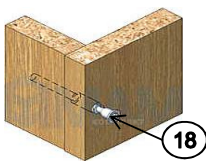
Рекомендуем доверять сборку специалистам!

Комплектовочная ведомость на детали

№	Обозначение	Наименование	Размеры, мм.	Кол.	Материал	Пакет №
1	КН.НМ.06.31.00.01.00	Крышка	1350 x 650	1	ЛДСП 16 мм.	1/2
2	КН.НМ.06.31.00.02.00	Ст.вертик.боковая левая	734 x 480	1	ЛДСП 16 мм.	2/2
3	КН.НМ.06.31.00.03.00	Ст.вертик.боковая правая	734 x 480	1	ЛДСП 16 мм.	2/2
4	КН.НМ.06.31.00.04.00	Ст.вертик.бок. лев. средняя	734 x 480	1	ЛДСП 16 мм.	2/2
5	КН.НМ.06.31.00.05.00	Ст.вертик.бок. прав. средняя	734 x 480	1	ЛДСП 16 мм.	2/2
6	КН.НМ.06.31.00.06.00	Ст. горизонтальная	318 x 480	4	ЛДСП 16 мм.	1/2
7	КН.НМ.06.31.00.07.00	Полка	314 x 460	1	ЛДСП 16 мм.	1/2
8	КН.НМ.06.31.00.08.00	Ст. задняя	490 x 318	2	ЛДСП 16 мм.	1/2
9	КН.НМ.06.31.00.09.00	Царга	560 x 400	1	ЛДСП 16 мм.	1/2
10	КН.НМ.06.31.00.17.00	Фасадная стенка ящика	348 x 170	3	ЛДСП 16 мм.	2/2
11	КН.НМ.06.31.00.18.00	Ст. ящика задняя	260 x 120	3	ЛДСП 16 мм.	2/2
12	КН.НМ.06.31.00.19.00	Ст. ящика боковая левая	350 x 120	3	ЛДСП 16 мм.	2/2
13	КН.НМ.06.31.00.20.00	Ст. ящика боковая правая	350 x 120	3	ЛДСП 16 мм.	2/2
14	КН.НМ.06.31.00.14.00	Дверь	520 x 348	1	ЛДСП 16 мм.	1/2
15	КН.НМ.06.31.00.15.00	Плинтус	318 x 80	2	ЛДСП 16 мм.	1/2
16	КН.НМ.06.31.00.16.00	Дно ящика ДВПО	290 x 350	3	ДВПО 4 мм.	1/2



Эксцентриковая стяжка



Евроинт 7 x 50

Последовательность сборки.

Соберите каркас стола.

Шурупами 3,5 x 16 поз. 28 закрепите роликовые направляющие поз. 26 по разметке на стенках вертикальных поз. 3, 5.

С помощью шкантов поз. 24 соедините стенки поз. 2, 3, 4, 5 с плинтусами поз.15.

Соедините стенки вертикальные боковые поз. 2, 3, 4, 5 со стенками горизонтальными поз.6 и стенками задними поз. 8

евровинтами поз.18. На стенках поз.2, 3, 4, 5 шурупами 3 x 16 поз. 28 закрепите наконечники поз. 25.

Установите собранные тумбы в вертикальное положение. С помощью шкантов поз. 24 соедините тумбы

с царгой поз. 9. Соедините стенки вертикальные боковые поз. 2, 3, 4, 5 с крышкой поз. 1 эксцентриковой стяжкой поз. 21,22. На стенке вертикальной боковой левой поз. 2 шурупами 4 x 16 поз. 30 закрепите

ответные планки петель. Аналогично на двери поз.14 закрепите петли. Навесьте и отрегулируйте дверь.

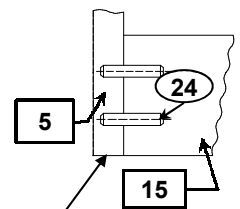
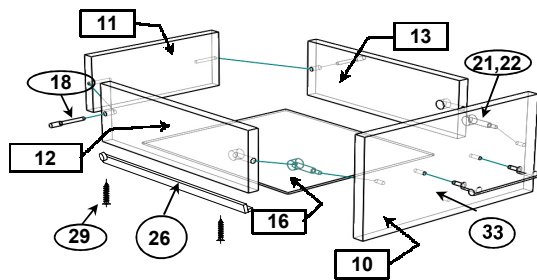


Схема крепления плинтуса


Соберите выдвижные ящики.

1. Евровинтами поз. 18 соедините стенки ящика поз.11, 12, 13.
 2. Эксцентриковыми стяжками поз.21, 22 соедините стенки ящика боковые поз.12, 13 с фасадной стенкой ящика поз. 10 .
 3. Шурупами 3 x 16 поз. 28 закрепите дно ящика поз. 16
 4. В отверстие диаметром 5мм. в фасадной стенке ящика поз. 10 установите полкодержатель поз. 33.
 5. Шурупами 3,5 x 16 поз. 29 закрепите ответные планки от роликовых направляющих поз. 26 к стенкам ящика поз. 12, 13.
- через дно ящика. Установите ящики в проем. Закрепите ручки.



Комплектовочная ведомость на фурнитуру

№	Наименование	Кол.
18	Евровинт 7 * 50	36
19	Заглушка для евровинта	24
20	Ключ для евровинта	1
21	Эксцентрик	20
22	Дюбель ввинчиваемый	20
23	Заглушка для эксцентрика	8
24	Шкант 8 * 30 (деревянный)	12
25	Наконечник	8
26	Роликовая направляющая L = 350мм.	3
27	Ручка - скоба 96мм.	4
28	Шурупы 3 * 16	52
29	Шурупы 3,5 * 16	36
30	Шурупы 4 * 16	8
31	Амортизатор	8
32	Петля накладная 90град.	2
33	Полкодержатель металлический	7



ПРАВИЛА И УСЛОВИЯ БЕЗОПАСНОЙ ЭКСПЛУАТАЦИИ.

1. Рекомендации по уходу за мебелью и ее эксплуатации

1.1 Помещение, в котором хранится или эксплуатируется мебель должно быть сухим с температурой воздуха не ниже +5С и не выше 40С. Необходимо предохранять поверхность изделия от механических повреждений. Допускается протирать поверхность сухой или влажной салфеткой без применения химических веществ.

2. Требования безопасности мебельной продукции при эксплуатации.

2.1 Использование мебельной продукции, выпущенной в обращение, должно осуществляться по назначению мебели, указанному в маркировке, инструкции по сборке, эксплуатации и уходу, а также (при необходимости) с учетом допустимых предельных нагрузок, указанных изготовителем.

2.2 Мебельная продукция, поставляемая в разобранном виде, должна собираться в соответствии с приложенной изготовителем инструкцией по сборке, включающей комплектовочную ведомость и схему монтажа.

2.3 При эксплуатации мебельной продукции необходимо исключить попадание воды и иных жидкостей на элементы изделий мебели, соприкасающихся с полом. При монтаже моек, раковин в изделиях мебели для кухонь, ванных комнат, лабораторной мебели должна быть предусмотрена их гидроизоляция в местах контакта с поверхностью корпуса изделия мебели.

2.4 При установке изделий мебели в непосредственной близости от нагревательных и отопительных приборов их поверхности во время эксплуатации должны быть защищены от нагрева. Температура нагрева элементов мебели не должна превышать +40С.

ГАРАНТИЙНЫЙ ТАЛОН

Изготовитель гарантирует соответствие мебели требованиям ГОСТ 16371-2014 "Мебель. Общие технические условия." и ТР ТС 025/2012 "О безопасности мебельной продукции." при соблюдении условий транспортирования, хранения, сборки и эксплуатации. В течении действия гарантийного срока изготовитель рассматривает претензии потребителей по качеству мебели и производит ремонт или замену деталей изделия.

Гарантийный срок эксплуатации 24 месяца со дня продажи мебели через торговую сеть

Условия гарантии.

Претензии по некомплектности фурнитуры принимаются с предъявлением инструкции по сборке и гарантийным талоном (копия).

Претензии по качеству деталей принимаются с предъявлением этикетки от упаковки.

Все гарантийные работы производятся только при предъявлении настоящего гарантийного талона.

СВИДЕТЕЛЬСТВО О ПРИЕМКЕ. ЗАКАЗ №

Мебель соответствует ГОСТ 16371-2014 и ТРТС 025/2012 и признана годной к эксплуатации.

Дата выпуска изделия _____

Дата реализации _____

С условиями гарантийного обслуживания ознакомлен _____

(подпись покупателя)

Талон сохранять в течении гарантийного срока.

Срок службы изделия 10 лет.

Претензии принимаются по адресу:

606400 Российская Федерация, Нижегородская обл.,

г.Балахна, ул. Челюскинцев, д.27

WEB-адрес: www.olmeko.ru Тел./факс: 8(83144)6-67-77

